





# Classifications

## Catégories Éligibles

	Profil BC1	Profil BC2	Profil BC3	Profil BC4
<b>Pathologies Concernées</b>	<ul style="list-style-type: none"> <li>- IMC et assimilé</li> <li>- Spasticité 3+/4</li> <li>- Quadriplégie spastique</li> </ul>	<ul style="list-style-type: none"> <li>- IMC et assimilé</li> <li>- Spasticité 3/3+</li> <li>- Quadriplégie spastique</li> </ul>	<ul style="list-style-type: none"> <li>- IMC et autres pathologies d'origine non cérébrale (dystrophie musculaire) en FE</li> </ul>	<ul style="list-style-type: none"> <li>- Non IMC</li> <li>- Origine cérébrale dénégative ou origine non cérébrale en FM ou FE</li> <li>- Exemples : tétraplégie, myopathie</li> </ul>
<b>Profil Fonctionnel</b>	<ul style="list-style-type: none"> <li>- Hypertrophie des 4 membres limitant l'amplitude des mouvements et de la coordination</li> <li>- FE nécessaire au quotidien</li> <li>- Membres inférieurs NON fonctionnels</li> </ul>	<ul style="list-style-type: none"> <li>- Hypertrophie des 4 membres</li> <li>- Possibilité de déplacement en FM mais avec peu d'efficacité au niveau des membres supérieurs (ou propulse avec les pieds)</li> <li>- Peuvent déambuler mais difficilement</li> </ul>	<ul style="list-style-type: none"> <li>- les mouvements des 4 membres sont très limités</li> <li>- FE ou dépendance d'une aide au déplacement</li> <li>- Incapacité à maintenir une prise ou de relâcher</li> <li>- Amplitude de mouvement limité ne permettant pas un lancer sur le terrain</li> </ul>	<ul style="list-style-type: none"> <li>- Déficience sévère aux 4 membres</li> <li>- Faible force ou manque de coordination importante combiné à un faible contrôle dynamique du tronc</li> </ul>
<b>Exemple de prise de balle</b>	 	 		

	Profil BC1	Profil BC2	Profil BC3	Profil BC4
<b>Tests / Caractéristiques</b>	<ul style="list-style-type: none"> <li>- Capable de lâcher la balle à chaque lancer</li> <li>- Si incapable de jouer avec les mains tester avec le jeu au pied (sinon = BC3)</li> <li>- Lors du lancer : peu de mouvement d'extension du bras et flexion du poignet pour lancer la balle</li> <li>- Prise de la balle par le bout des doigts ou par 4 doigts sans le pouce</li> <li>- Pas d'équilibre du tronc (si flexion : doit s'aider des bras ou de la tête pour se relever)</li> <li>- Si athétose : tronc pas stable lors du lancer</li> <li>- Impossible de lancer par en HAUT et par BAS</li> </ul>	<ul style="list-style-type: none"> <li>- Capable de tenir la balle à pleine main</li> <li>- Extension du bras possible (regarder le spasticité en dynamique lors du lancer)</li> <li>- Possibilité de faire les 2 types de lancer (par le haut et par le bas)</li> <li>- Si flexion du tronc : peut se relever sans aide</li> <li>- Si athétose : tronc stable lors du lancer</li> </ul>	<ul style="list-style-type: none"> <li>- Incapable de lancer une balle</li> </ul>	<ul style="list-style-type: none"> <li>- Ne peux pas lever les bras à plus de 90° (horizontale)</li> <li>- Force musculaire dans les bras inférieur à 3 (testing musculaire)</li> <li>- Faible contrôle au niveau de l'empoignade et du lancer qui manquera d'amplitude par manque de force et de souplesse</li> <li>- Possibilité de lancer avec les 2 mains à partir de la poitrine</li> </ul>
<b>Assistants et Rampe</b>	<ul style="list-style-type: none"> <li>- Assistant autorisé</li> <li>- Pas de rampe</li> </ul>	<ul style="list-style-type: none"> <li>- Pas d'assistant</li> <li>- Pas de rampe</li> </ul>	<ul style="list-style-type: none"> <li>- Assistant autorisé</li> <li>- Rampe autorisée</li> </ul>	<ul style="list-style-type: none"> <li>- Pas d'assistant</li> <li>- Pas de rampe</li> </ul>

#### Résumé :

- Si IMC (ou assimilé), peu d'extension du bras (spasticité) et pas d'équilibre du tronc = BC1
- Si IMC (ou assimilé), extension du bras plus important et équilibre du tronc = BC2
- Si impossible de jouer à la main ou au pied = BC3
- Si Non IMC et joue à la main sans lever les bras au dessus de l'horizontale, ou au pied = BC4
- **Si IMC et extension complète du bras lors du lancer = Non Eligible**
- **Si IMC et en position assise bras écartés peut faire une rotation du tronc (bon équilibre) = NE**
- **Si Non IMC et peut lever les bras pour jouer = NE**

# Classifications

## Catégories Non-Éligibles

- 4 catégories pour les Non-Eligibles : NE1, NE2, NE3, NE4.

Catégorie	Pathologies concernées	Profil du joueur
NE1	IMC et assimilés IMC	Déplacement en Fauteuil Electrique (FE) obligatoire pour une autonomie en extérieur.  Ce profil peut se déplacer en intérieur : - En Fauteuil manuel avec difficultés et lenteur. - Debout avec une aide technique de type K walker, avec difficultés sur un périmètre limité.
NE2	Toutes pathologies sauf IMC (et assimilés IMC)	Mêmes caractéristiques que le profil NE1
NE3	Toutes pathologies	Déplacement en Fauteuil Manuel (FM) autonome en extérieur.  Ce profil peut se déplacer en intérieur : - Avec aide technique. - Sans aide technique sur un périmètre limité et avec difficultés.
NE4	Toutes pathologies	Marche autonome en extérieur dans un périmètre non limité ou peu limité.  - Sans aide technique - Avec aide technique type cannes simples.  Ce profil doit pratiquer assis (chaise)

### Important :

- Les compétitions NE, ne concernent pas les joueurs éligibles dans l'une des catégories suivantes : BC1, BC2, BC3, BC4
- **Les joueurs jouent sans rampe**
- Les joueurs jouent tous assis (FE, FM ou chaise)